

FORMULAR – ANFRAGE/BESTELLUNG GRÜNDSTÜCKZAUN

Auftraggeber:

Adresse: Bestellnummer:

Tel.: Datum:

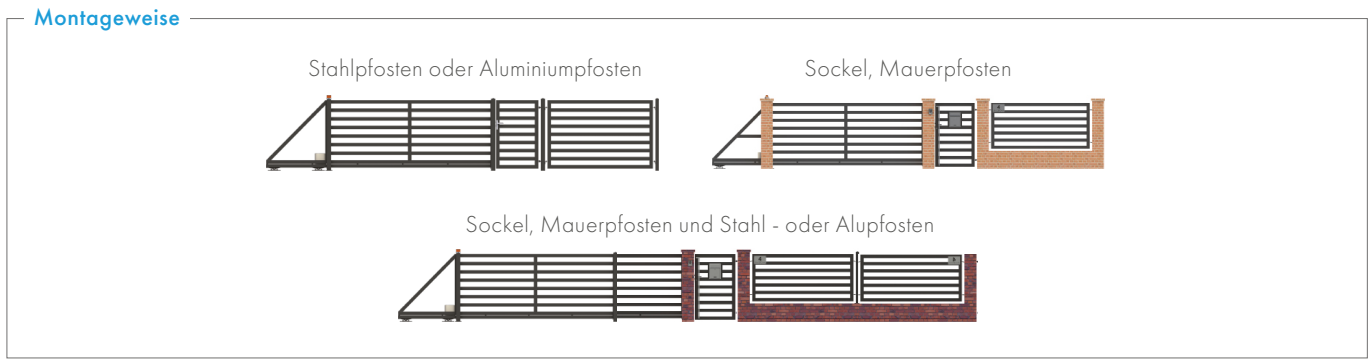
Farbe der Beschichtung

Anthrazitgrau (RAL 7016) Tiefschwarz (RAL 9005) Beliebiger RAL- Farbton:

Lichtgrau (RAL 7035) Verkehrsweiß (RAL 9016)

Material

Stahl
 verzinkt
 verzinkt + beschichtet
 Aluminium



ACHTUNG! Tragen Sie bitte unten die entsprechenden Abmessungen ein - die restlichen Abmessungen werden von uns resultierend angepasst


Pforte


Ansicht von der Straße

Steuerung

Code-Tastatur
 Videogegegsprechanlage
 Steuerungssystem
 io-homecontrol@
 funk

Pfosten

 eingelassen

 mit Fußplatte

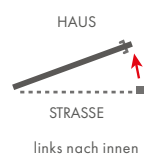
LED-Beleuchtung

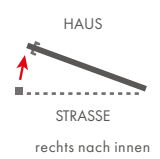
LED-Blindkappe am Pfosten
 LED-Beleuchtung

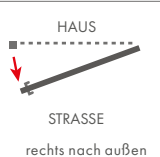
E-Öffner

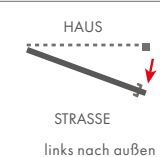
Eröffner für die Pforte
 Schließer für die Pforte
 Briefkasten

FP ¹		[mm]
CC ²		[mm]
TW ³		[mm]
PS ⁴		[mm]
TH ⁵		[mm]
PH ⁶		[mm]


 links nach innen


 rechts nach innen


 rechts nach außen

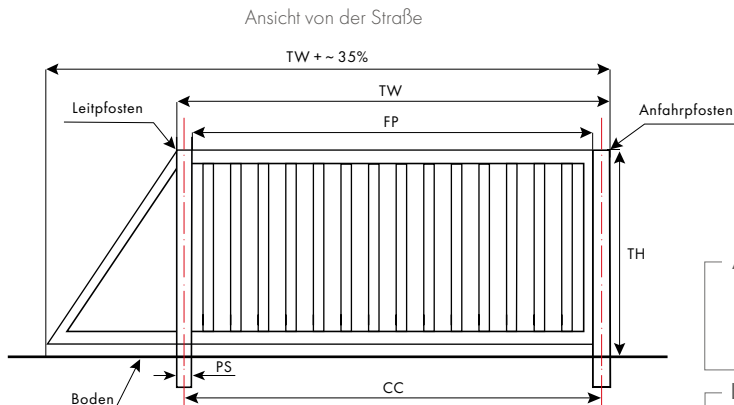

 links nach außen

Öffnungsweise		
	innen	aussen
Inox Stoßgriff		
Lackierter Griff		
Drücker (Olive)		
Drehknopf		

Bemerkungen

FORMULAR – ANFRAGE/BESTELLUNG GRÜNDSTÜCKZAUN

Schiebetor



FP ¹		[mm]
C-C ²		[mm]
TW ³		[mm]
PS ⁴		[mm]
TH ⁵		[mm]

Anfahrpfosten



eingelassen



mit Fußplatte

LED-Beleuchtung

LED-Blindkappe am Pfosten
LED-Beleuchtung

Leitpfosten

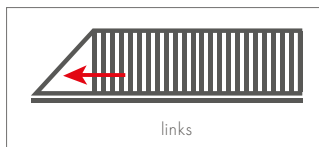
Einfach mit Fußplatte
Doppelt mit Fußplatte

Steuerung

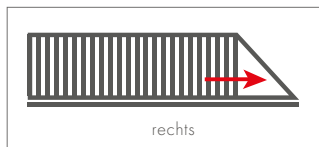
Code-Tastatur
Videogegensprechanla
Steuerungssystem
io-homecontrol@
funk

Zubehör

Antrieb Somfy



links

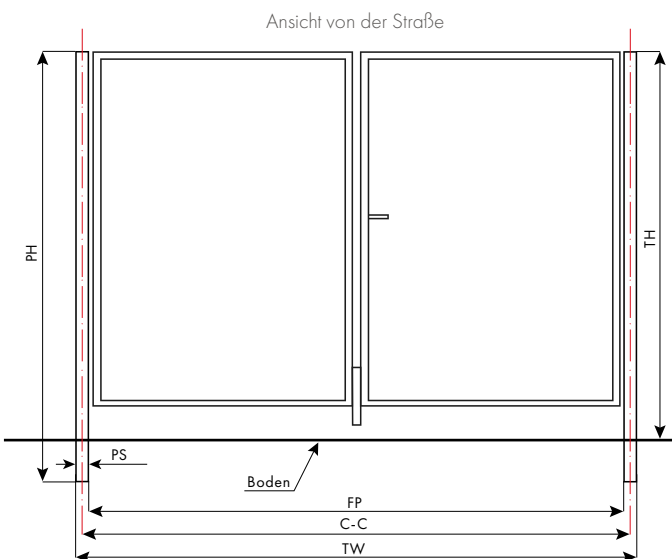


rechts

Um ein Schiebetor richtig zu öffnen, ist auf der Seite, auf der es ausfährt, ein Platz von TW + ~ 35% erforderlich

Bemerkungen

Zweiflügeliges Tor



LED-Beleuchtung

LED-Blindkappe am Pfosten
LED-Beleuchtung

Zubehör

Code-Tastatur
Videogegensprechanl
Briefkasten
Antrieb Somfy

Pfosten

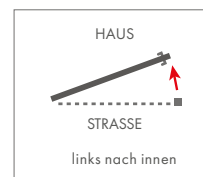


eingelassen



mit Fußplatte

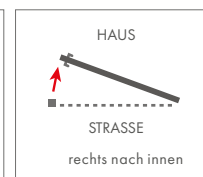
FP ¹		[mm]
C-C ²		[mm]
TW ³		[mm]
PS ⁴		[mm]
TH ⁵		[mm]
PH ⁶		[mm]



HAUS

STRASSE

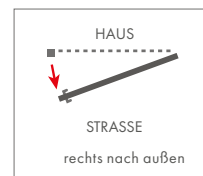
links nach innen



HAUS

STRASSE

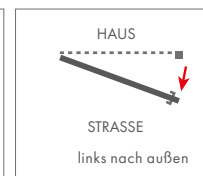
rechts nach innen



HAUS

STRASSE

rechts nach außen



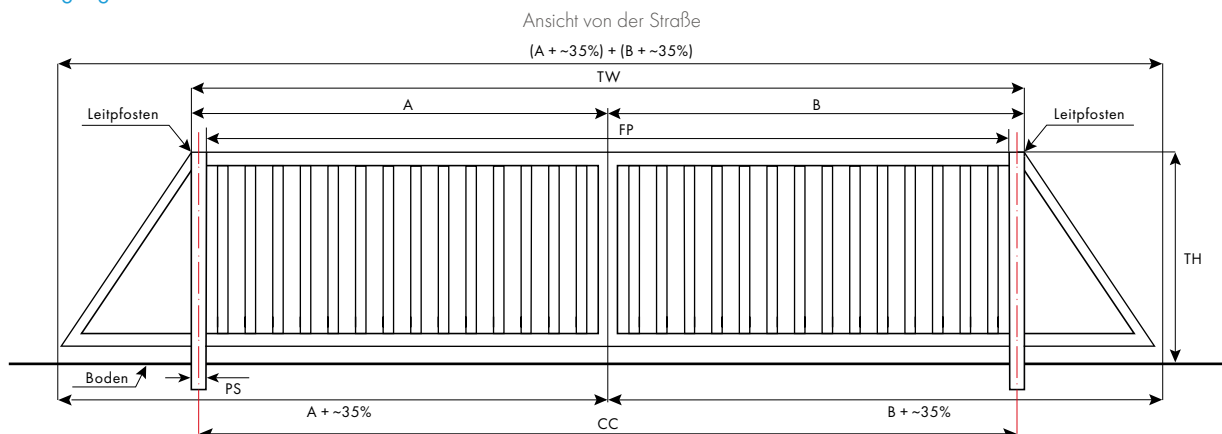
HAUS

STRASSE

links nach außen

Bemerkungen

Zweiflügeliges Schiebetor



LED-Beleuchtung

LED-Blindkappe am Pfosten
 LED-Beleuchtung

Leitpfosten

Einfach mit Fußplatte
 Doppelt mit Fußplatte

Steuerung

Code-Tastatur
 Videogegensprechanlage
 Steuerungssystem
 io-homecontrol®
 funk

Zubehör

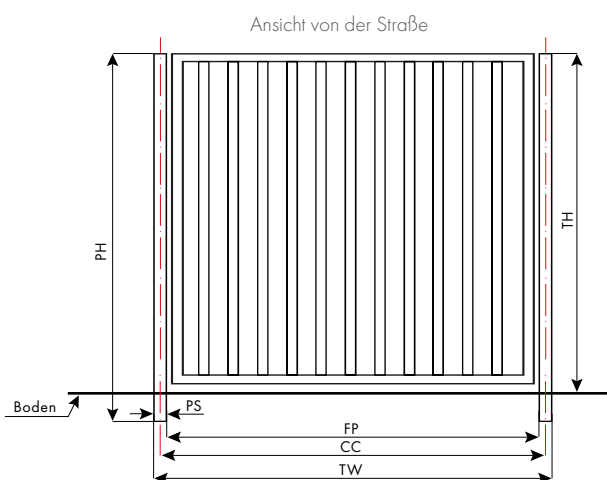
Antrieb Somfy

FP ¹		[mm]
C-C ²		[mm]
TW ³ (A+B)		[mm]
PS ⁴		[mm]
TH ⁵		[mm]
A		[mm]
B		[mm]

Platzbedarf für ein ordnungsgemäßes Öffnen des Schiebetores: A+~35% auf der Seite, in die der Flügel A hinausgeschoben wird und B+~35% auf der Seite, in die der Flügel B hinausgeschoben wird.

Bemerkungen

Zaunspanne



LED-Beleuchtung

LED-Blindkappe am Pfosten
 LED-Beleuchtung

Zubehör

Briefkasten

Pfosten



eingelassen



mit Fußplatte

FP ¹		[mm]
C-C ²		[mm]
TW ³		[mm]
PS ⁴		[mm]
TH ⁵		[mm]
PH ⁶		[mm]

Bemerkungen

¹FP Einfahrtlicht (Free Passage) | ²C-C von Achse zur Achse (Center-Center) | ³TW Gesamtbreite (Total Width)
⁴PS Pfosten/Querschnitt (Post Section) | ⁵TH Gesamthöhe (Total Height) | ⁶PH Pfosten/Gesamthöhe (Post Height)

Zaunmuster

Ansicht von der Straße

Aluminiumporten



Piatto
EK.20.101



Lesina
EK.20.102



Trasimeno
EK.20.105



Campelli
EK.20.106



Maulazzo
EK.20.108



Maggiore
EK.20.109



Bracciano
EK.20.110



Viverone
EK.20.111

Stahlporten



Prizzi
EK.20.101



Lugano
EK.20.102



Iseo
EK.20.103



Omodeo
EK.20.104



Torbido
EK.20.105



Como
EK.20.106



Molveno
EK.20.109




Bolsena
EK.20.110

FORMULAR – ANFRAGE/BESTELLUNG

GRÜNDSTÜCKZAUN

Karte des Grundstücks oder Grundriss-Skizze



Bemerkungen zum Auftrag



Unterschrift und Stempel des Auftraggebers

Ich habe mich mit dem Auftragsinhalt vertrautgemacht
und nehme ihn an.

